

INFORME COVID-19

13 de Enero de 2022



GOBIERNO DE LA
CIUDAD DE MÉXICO

RESUMEN DE CASOS COVID-19

EN LA CIUDAD DE MÉXICO

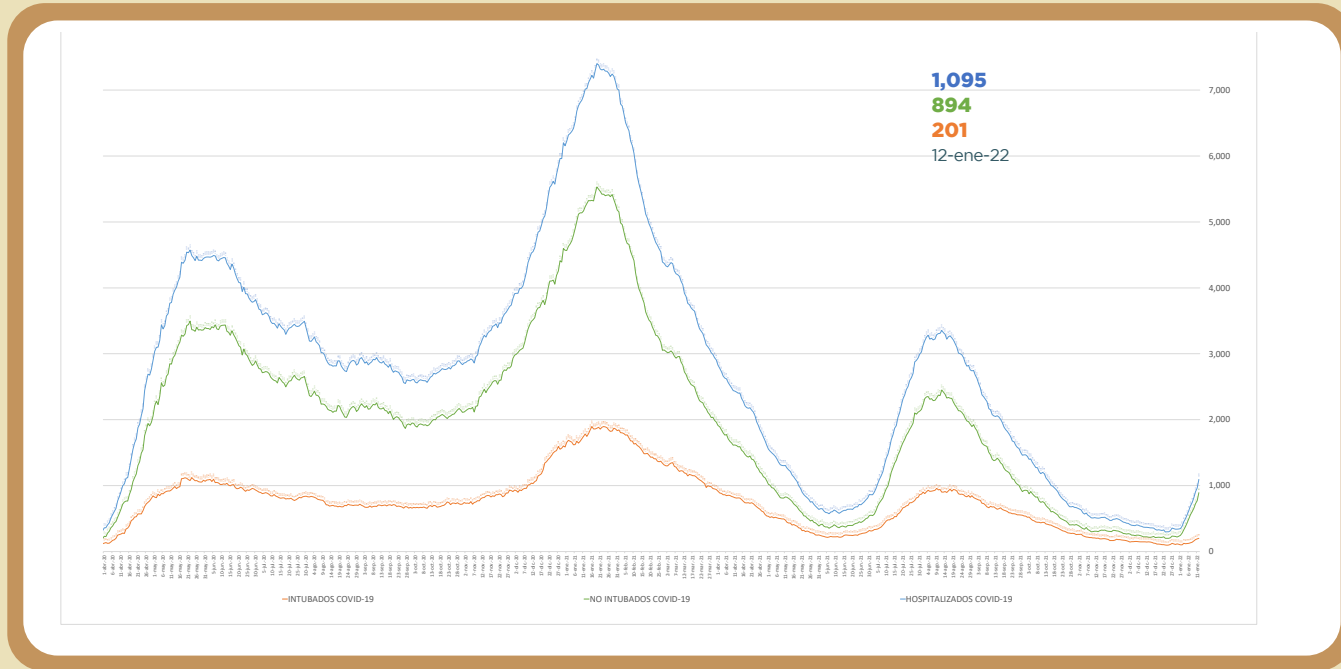
Datos	Acumulado	Cambio último día
Confirmados acumulados	1,072,218	9,595
**Casos activos	58,030	Fecha de corte: 06/01/2022
*Defunciones	52,987	23
*Tasa de incidencia	11,931.07	106.77

* Dato proporcionado por la Agencia Digital de Innovación Pública

** La cifra de casos activos tiene fecha de corte de hace 7 días, y suma el número de personas que dieron positivo y presentaron síntomas hasta 14 días antes del corte. El objetivo es proporcionar información confiable que no sufra cambios importantes posterior a la publicación.

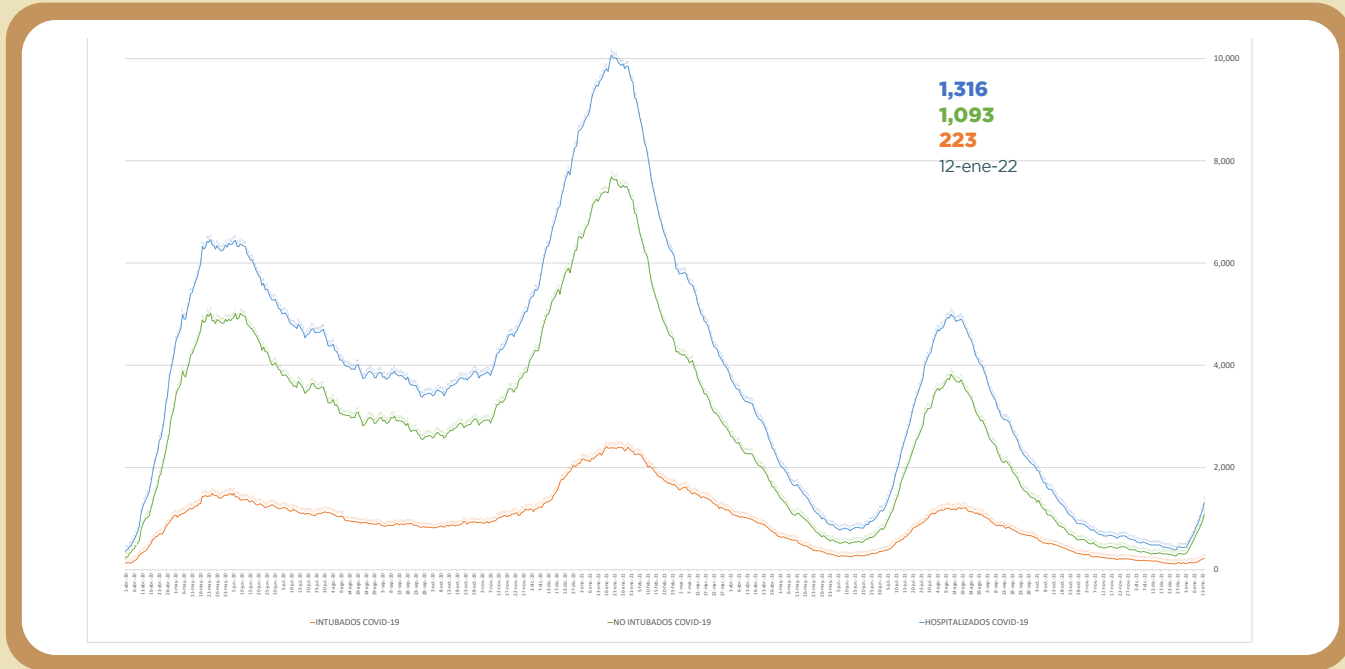


HOSPITALIZACIÓN EN LA CIUDAD DE MÉXICO



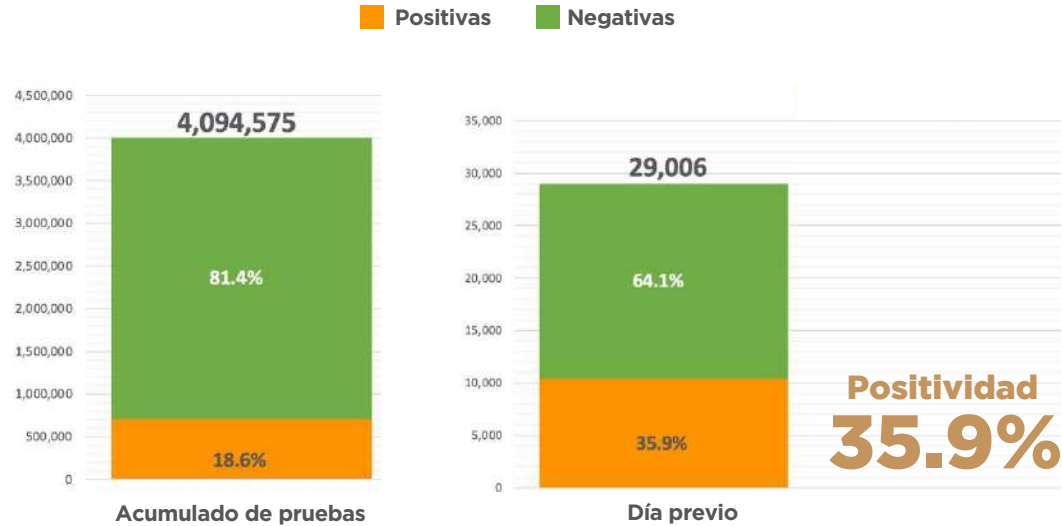
HOSPITALIZACIÓN

EN LA ZONA METROPOLITANA DEL VALLE DE MÉXICO



PRUEBAS COVID-19

APLICADAS EN LA CIUDAD DE MÉXICO



Pruebas PCR-RT realizadas en Centros de Salud y hospitales del Gobierno de la Ciudad de México



GOBIERNO DE LA
CIUDAD DE MÉXICO

ACUMULADO DE PERSONAS VACUNADAS EN LA CIUDAD DE MÉXICO

EDAD	12 a 17 años con comorbilidades graves		15 a 17 años		18 años y más	
	1ª DOSIS	2ª DOSIS	1ª DOSIS	2ª DOSIS	1ª DOSIS	2ª DOSIS
	19,890	17,850	341,352	00.0	7,300,929	6,790,990
	99%	00.0%	91%	00.0%	102%	95%

TOTAL		Refuerzos a adultos mayores	Personal de Salud
1ª DOSIS	2ª DOSIS	3ª DOSIS	3ª DOSIS
7,662,171	6,808,840	790,304	76,455
100%	94%	51%	38%

* Actualización semanal





NO BAJES LA GUARDIA



Usa cubrebocas



Desinfecta tus manos constantemente



Mantén Sana Distancia

Si presentas síntomas acude a realizarte una prueba en cualquiera de los puntos para toma de muestra, cuya ubicación puedes consultar en <https://test.covid19.cdmx.gob.mx/index.xhtml>



GOBIERNO DE LA
CIUDAD DE MÉXICO